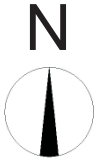
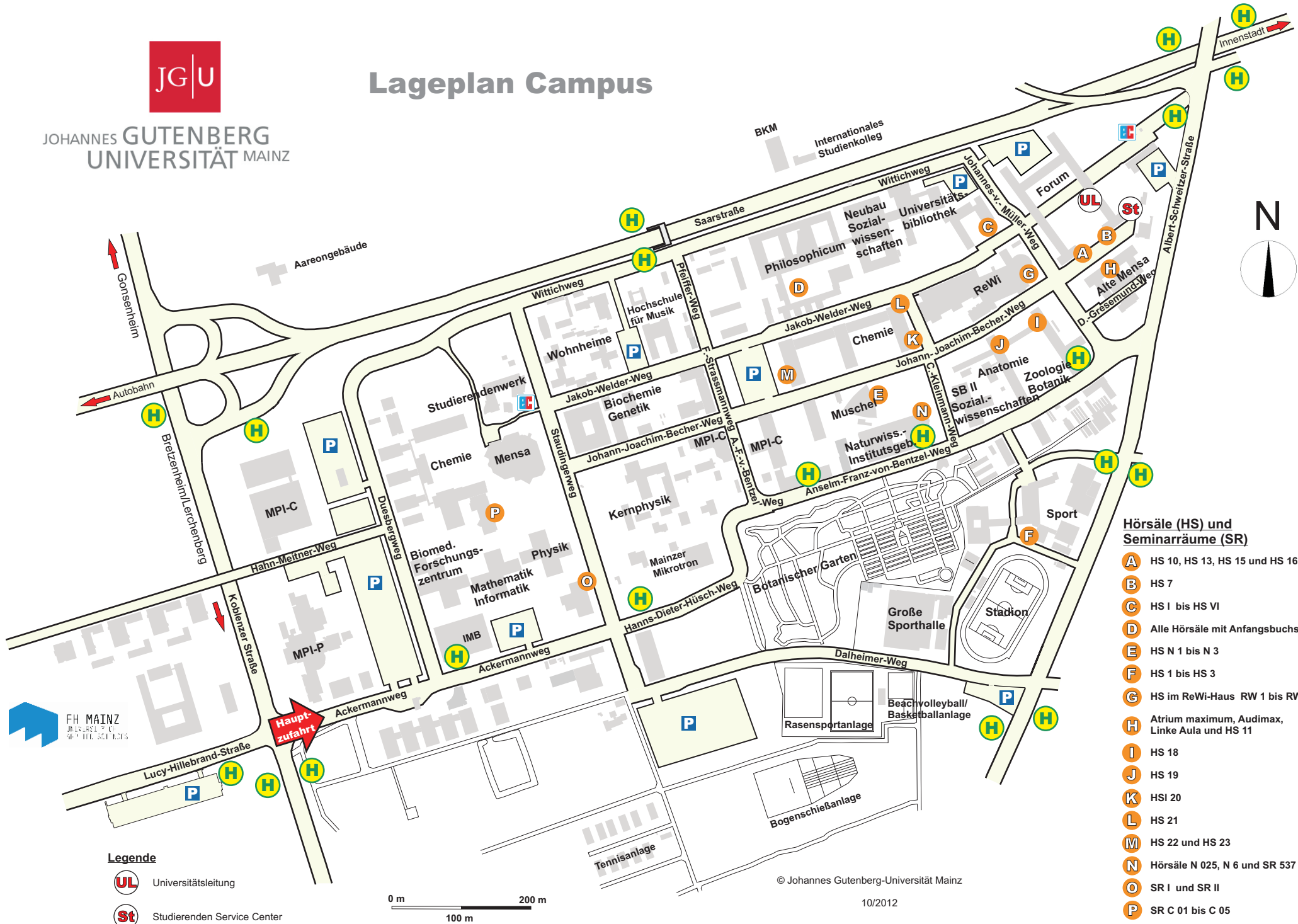




JOHANNES GUTENBERG
UNIVERSITÄT MAINZ

Lageplan Campus

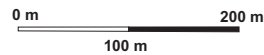


Hörsäle (HS) und Seminarräume (SR)

- A** HS 10, HS 13, HS 15 und HS 16
- B** HS 7
- C** HS I bis HS VI
- D** Alle Hörsäle mit Anfangsbuchstabe P
- E** HS N 1 bis N 3
- F** HS 1 bis HS 3
- G** HS im ReWi-Haus RW 1 bis RW 6
- H** Atrium maximum, Audimax, Linke Aula und HS 11
- I** HS 18
- J** HS 19
- K** HSI 20
- L** HS 21
- M** HS 22 und HS 23
- N** Hörsäle N 025, N 6 und SR 537
- O** SR I und SR II
- P** SRC 01 bis C 05

Legende

- UL** Universitätsleitung
- St** Studierenden Service Center



© Johannes Gutenberg-Universität Mainz

10/2012